


Правила безопасности для маленьких пассажиров и их родителей



Вокзал – без
ОПАСНОСТИ





Железная дорога - удобный и востребованный вид транспорта, которым пользуются миллионы людей каждый день. Повышение скоростей на транспорте решило множество проблем, сократив время пребывания пассажиров в пути и доставки грузов, и в то же время породило массу опасностей для человека.

Железнодорожный вокзал - это удивительное место. Люди едут по делам, отправляются в гости или просто путешествуют. Здесь всегда происходит много интересных событий, забавных историй и неожиданных встреч. Предлагаем вместе посетить железнодорожный вокзал и познакомиться с элементарными правилами безопасности, что бы путешествие на железнодорожном транспорте принесло только положительные впечатления.



Как правильно зайти на территорию вокзального комплекса через пункт входного контроля



Путешествие на железнодорожном транспорте начинается с прохождения процедуры входного контроля. Для того, что бы попасть в вокзал необходимо разместить свой багаж на ленте рентгеноскопического оборудования и пройти через рамку металлодетектора. Для комфортного прохождения этой процедуры рекомендуется прибывать на вокзал не позднее, чем за 30 минут до отправления поезда.

Проходите через рамку не спеша и не толкаясь.

Багаж на ленту кладите и забирайте спокойно, аккуратно.

Не загромождайте проход и не создавайте помех другим пассажирам!

Зал ожидания

Для того, чтобы можно было с комфортом дожидаться своего поезда, на вокзалах есть залы ожидания. А еще есть определенные правила, которые необходимо соблюдать, чтобы не получить травмы.

Нужно вести себя спокойно, чтобы не мешать другим пассажирам. Не бегать по залу, так как можно поскользнуться и упасть. Не забирайся на сидения с ногами и не спрыгивай с них.




В залах ожидания нельзя бегать и шуметь.

Детские площадки

Для самых маленьких посетителей вокзалов есть детские игровые комплексы и площадки. Правила пользования установлены перед каждым игровым комплексом.

Уважаемые родители, помните, что нельзя оставлять детей без присмотра. Запрещается пользоваться игровым оборудованием лицам старше 16 лет и весом более 70 кг.



Находишься на площадке только под присмотром взрослых!

Родитель, перед использованием игровой площадки убедись, что на ней нет посторонних предметов и все конструкции хорошо закреплены.

Выход к поездам

Находясь в зале ожидания нужно внимательно слушать объявления по громкоговорящей связи и смотреть информацию, которая появляется на информационных табло. Ведь о прибытии поезда объявляют за 20 минут. Диктор скажет на какой путь, к какой платформе прибудет поезд и нумерацию вагонов. Что бы попасть к своему поезду и вагону необходимо выйти из здания вокзала и пройти на необходимую платформу. Сделать это можно по пешеходным настилам, мостам, тоннелям, конкорсам.

Для более комфортного перемещения по зданию во многих вокзалах установлены лифты, эскалаторы и траволаторы.

Правила пользования лифтами, эскалаторами



Важно помнить, что лифт и эскалатор – это вид транспорта, а не игрушка. Подъемное оборудование от неправильного использования может сломаться и если не соблюдать правила безопасного поведения в лифте можно пораниться или застрять и сильно напугаться.

При спуске или подъеме на эскалаторе придерживайтесь правой стороны лицом по направлению движения, держась за поручень. Что бы одежда не попала в зазоры ступеней эскалатора необходимо приподнимать полы длинной одежды. При спуске с эскалатора будьте внимательны, готовьтесь к нему заранее и не задерживайтесь на выходе. Если у Вас много объемного и тяжелого багажа – воспользуйтесь лифтом.

Маленькие дети могут пользоваться лифтом только в сопровождении родителей. При этом первым должен заходить в кабину взрослый, а затем малыш. И наоборот, выходят в первую очередь детки, а потом родители. Безопаснее всего при выходе из лифта с младенцем в коляске, взять его на руки. Ребенок должен знать, что в кабине лифта запрещено прыгать, стучать, нажимать все кнопки подряд!



Взрослые, обязательно держите детей за руку и следите за их поведением на эскалаторе!

При пользовании лифтом запрещается:

- При остановке кабины между этажами пытаться самостоятельно выбраться из неё
- Проникать в шахту лифта
- Пользоваться лифтом детям дошкольного возраста без сопровождения родителей
- Открывать самостоятельно двери лифта
- Задерживать закрытие дверей лифта

При пользовании эскалатором запрещается:

- Бежать, идти против хода эскалатора
- Ставить вещи на поручень и на перила эскалатора
- Наступать на ограничительную линию
- Сидеть на ступенях эскалатора

Правила пользования лестницами, мостами, тоннелями.

Спускаясь или поднимаясь по лестнице помните, что не стоит бегать и скользить на лестничных площадках. Иначе можно упасть и получить травму. Нужно так же соблюдать культуру поведения во время передвижения. Во время хождения по лестницам держаться за поручни. Не перепрыгивать со ступеньки на ступеньку. Не ездить по перилам. И не залезать на лестничные ограждения.



При переходе по пешеходному мосту через железнодорожные пути, помните, что нельзя спрыгивать на крыши вагонов! Это может привести к травмированию электрическим током, так как между крышами вагонов и мостом находятся провода под высоким напряжением.

Не бегать на лестничных площадках.

Обязательно держаться за поручни лестницы.

Не спрыгивать с мостов на крыши вагонов.



Как себя вести на пассажирской платформе

Здесь необходимо быть предельно внимательным, тем более, что мешают сконцентрироваться скопления людей, вещей, шум и суета. Итак, рассмотрим основные правила безопасности на перроне.

Нельзя приближаться к движущемуся составу ближе двух метров, даже если он движется медленно.

Пересекать железнодорожные пути нужно только в предназначенных для этого местах.

Не проходить за ограничительную разметку на платформе, не спрыгивать на железнодорожные пути.

Нельзя говорить по телефону, пользоваться наушниками при движении вдоль железнодорожного полотна.

Взрослые, помните, что находясь на платформе необходимо маленьких детей держать за руку!

Обращайте внимание на знаки безопасности, которые установлены на платформах вокзалов.

Запрещается бегать по пассажирской платформе.

Запрещается устраивать подвижные игры на платформе.

Запрещается спрыгивать с платформы.

Запрещается стоять у края платформы, заходить за линию безопасности.

Запрещается переходить через железнодорожные пути в неустановленных местах, в наушниках и капюшонах.

Запрещается прислоняться к стоящим вагонам.

Запрещается подлазить под вагоны.

Не пытайтесь попасть в вагон или выйти из него во время движения поезда.



Стоять у края платформы не допускается



Прыгать с платформы запрещено!



Переходить через пути в наушниках опасно!



Берегись поезда!



Не оставляйте детей без присмотра!



Не оставляйте детей без присмотра!



Переход через ж/д пути



Будьте внимательны, переходя через железнодорожный путь!



Переход через ж/д пути только по мосту

Как правильно заходить и выходить из вагона



При посадке в вагон, а так же при выходе из вагона, так же нужно соблюдать некоторые правила безопасности, что бы Ваше путешествие обошлось без травм. Заходить в вагон можно только после разрешения проводника. Перед этим проводник проверит у Вас документы и проездные билеты.

Заходить в вагон нужно по ступенькам, аккуратно заносить свой багаж и держаться за поручни.

По завершению своей поездки, при выходе из вагона держаться за поручни и располагаться лицом к вагону, предварительно осмотрев место схода и убедившись в отсутствии приближающегося подвижного состава на соседнем пути.

Если Вы заходите в вагон или выходите из него на высокую платформу, то проводник положит специальный настил между вагоном и платформой, по которому вы можете спокойно пройти.

Категорически запрещается выходить из вагона до полной остановки поезда и садиться в поезд после начала движения.

В случае непредвиденных ситуаций

Обратитесь к сотруднику информационной стойки или к дежурному помощнику начальника вокзала и следуйте их рекомендациям, если Вы:

- получили травму, находясь на вокзале;
- обнаружили подозрительный предмет или забытые вещи;
- отстали от поезда;
- потеряли или у Вас у крали документы, багаж;
- потерялись сами или потеряли своих близких на вокзале;
- по многим другим возникающим вопросам или возникшим нестандартным ситуациям.

Сотрудники вокзала Вам обязательно помогут!


Родитель!
Обрати внимание на
элементарные меры
безопасности на железной
дороге!

Помни, что жизнь и здоровье
детей – это самое ценное!



Не пренебрегайте правилами
безопасного поведения, находясь на
объектах железнодорожной
инфраструктуры!

Наведите камеру на QR-код
для просмотра
видеороликов по
безопасному нахождению
детей и подростков на
железнодорожном
транспорте



QR-код



Вокзалы
России

Северо-Кавказская региональная
дирекция железнодорожных вокзалов –
Структурное подразделение Дирекции
железнодорожных вокзалов –
Филиала ОАО «РЖД»

Разработчики: ведущий специалист по
охране труда Кузнецова О.О.
ведущий специалист по охране труда
вокзала Ростов-Главный Гнездилова Т.М.

2023 год